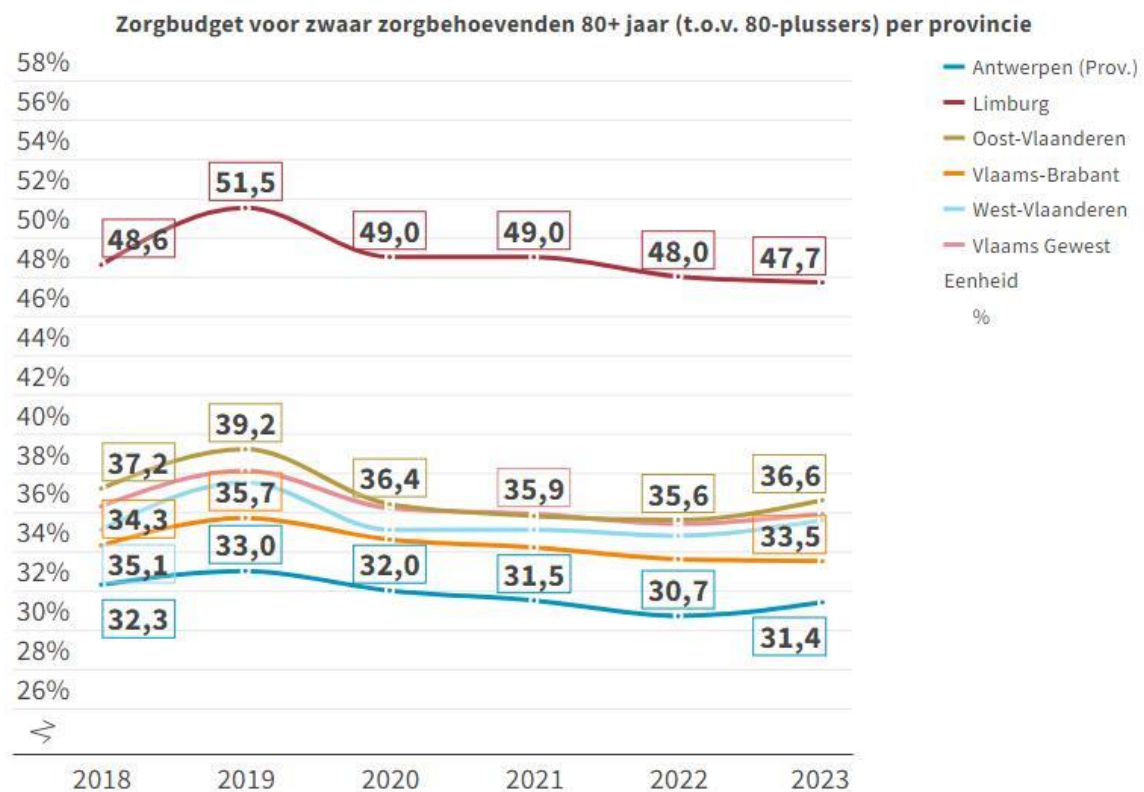


CIJFER VAN DE MAAND ► 35,9%: Het aandeel 80-plussers met een zorgbudget voor zwaar zorgbehoevenden in 2023 ten opzichte van alle 80 plussers in Vlaanderen.

Provincies.in.cijfers.be | Nieuwsbrief 19 december 2023

Het zorgbudget is een onderdeel van de Vlaamse Sociale Bescherming. Er zijn drie categorieën in het zorgbudget: mensen met een handicap, ouderen en zwaar zorgbehoevenden. Het aantal personen in de categorie mensen met een handicap blijft nagenoeg stabiel tussen 2019 (13.718) en 2013 (13.730). Het aantal begunstigden in de categorie ouderen daalt met bijna 17% van 104.691 in 2019 tot 86.971 in 2023. Tot slot is er de categorie zwaar zorgbehoevenden waar er een minimale daling is met 0,7% van 266.495 begunstigden in 2019 tot 264.514 in 2023.

Je kan op provincies.incijfers.be de verschillende categorieën opsplitsen naar leeftijd. Doe je dit voor de categorie zwaar zorgbehoevenden en bekijk je de leeftijdsgroep ouder dan 80 jaar dan valt het relatieve aandeel op van de provincie Limburg. Bijna de helft (47,7%) van de 80-plussers in Limburg krijgt in 2023 een zorgbudget voor zwaar zorgbehoevenden, terwijl dit in Antwerpen slechts een op drie is (31,4%). De drie andere provincies, Vlaams-Brabant (33,5%), West-Vlaanderen (35,6%) en Oost-Vlaanderen (36,6%) bevinden zich hier tussen in.



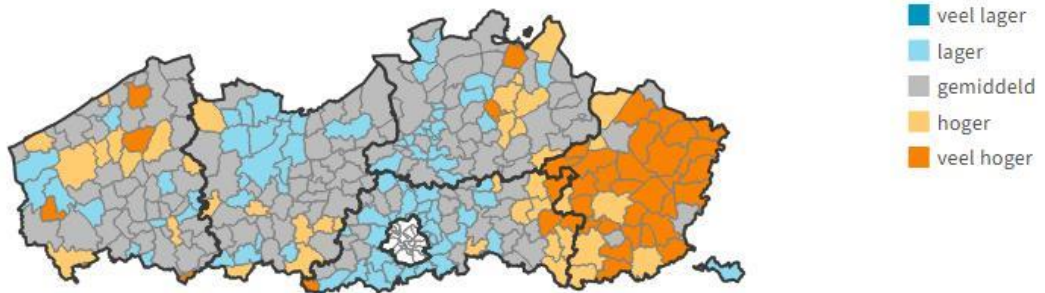
Bron: Vlaamse Sociale Bescherming - Zorgbudget zwaar zorgbehoevenden | provincies.incijfers.be

De verhouding van de 80-plussers met een zorgbudget voor zwaar zorgbehoevenden ten opzichte van alle 80-plussers in de gemeente voor het jaar 2023 geeft onderstaande top drie van gemeenten per provincie:

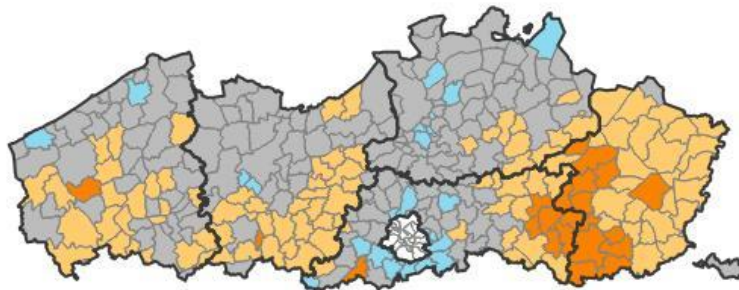
Provincie	Gemeente	Aandeel 80+ met zorgbudget voor zwaar zorgbehoevenden tov 80-plussers in de gemeente
Limburg	Heers	57,5%
	Gingelom	56,7%
	Halen	55,0%
Vlaams-Brabant	Geetbets	54,9%
	Zoutleeuw	54,8%
	Kortenaken	53,5%
West-Vlaanderen	Houthulst	54,5%
	Koekelare	45,5%
	Alveringem	45,0%
Oost-Vlaanderen	Horebeke	52,8%
	Maarkedal	50,6%
	Sint-Lievens-Houtem	49,2%
Antwerpen	Laakdal	46,8%
	Herselt	42,9%
	Herenthout	41,7%

Zetten we thuiszorg af tegen residentiële zorg binnen het zorgbudget voor zwaar zorgbehoevenden dan geeft de kleur oranje weer waar de verhouding (veel) hoger is. Limburg en de gemeenten uit het Hageland (Vlaams-Brabant) kleuren opvallend meer oranje. Dit wijst erop dat er in die gemeenten relatief meer thuiszorg is voor zwaar zorgbehoevenden.

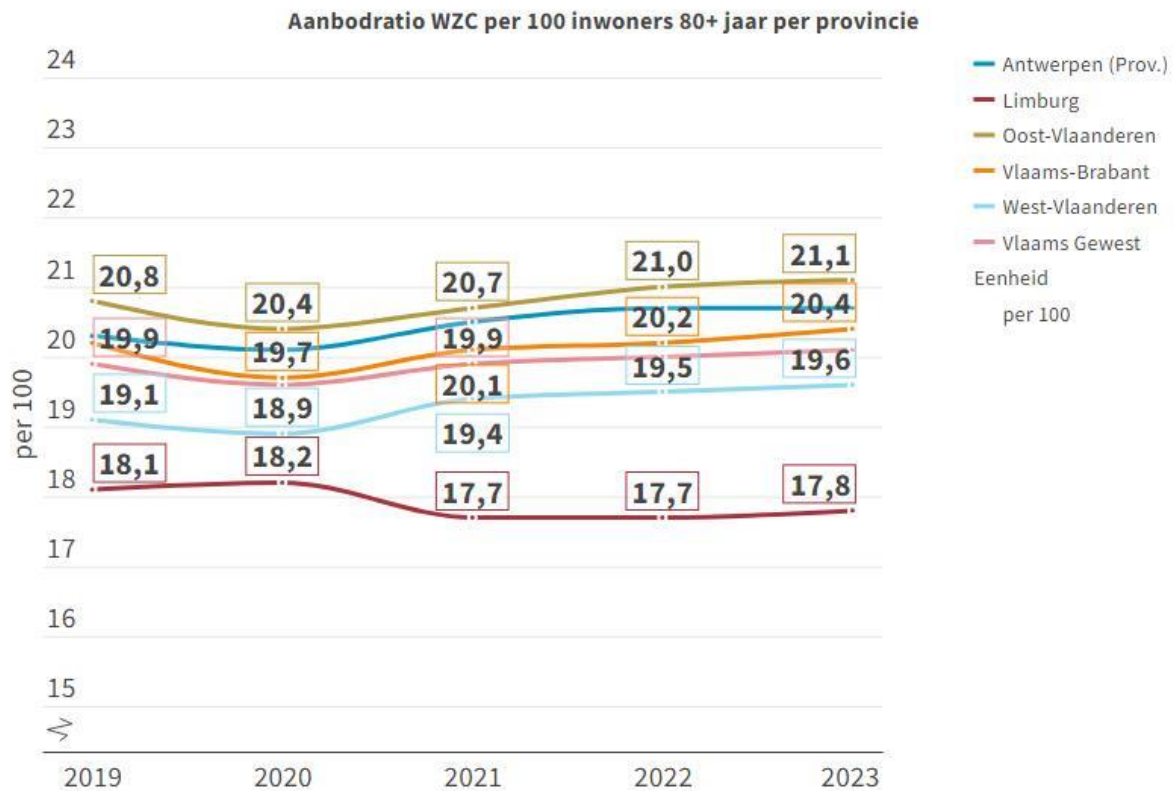
Zorgbudget voor zwaar zorgbehoevenden in 2023 op gemeenteniveau



zorgbudget voor zwaar zorgbehoevenden - verhouding thuiszor...

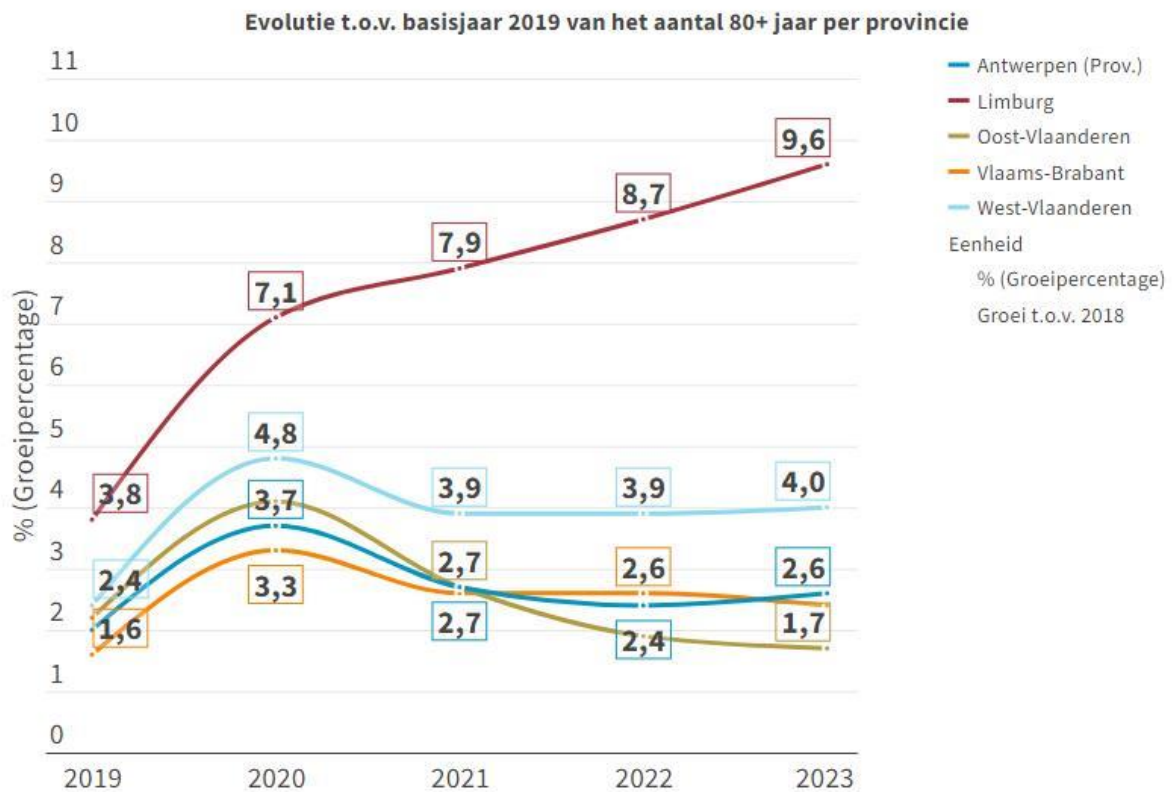


We stellen vast dat het aanbod woonzorgcentra (WZC) voor de leeftijdsgroep ouder dan 80 jaar in Limburg minder sterk is uitgebouwd in vergelijking met het Vlaams Gewest. Woon je in Limburg en ben je minstens 80 jaar oud dan is de kans kleiner dat je toegang hebt tot een woonzorgcentrum bij jou in de buurt. In Limburg is de aanbodratio in 2023 voor deze leeftijdsgroep 17,8 op 100 inwoners ouder dan 80 jaar. Ter vergelijking in West-Vlaanderen (19,6), Vlaams-Brabant (20,4), Antwerpen (20,7) en tot slot Oost-Vlaanderen (21,7) is de aanbodratio van woonzorgcentra per 100 inwoners ouder dan 80 jaar groter voor inwoners ouder dan 80 jaar.



Bron: Agentschap Zorg en Gezondheid - Ouderenzorg | provincies.incijfers.be

Tot slot speelt ook de evolutie van de leeftijdscategorie 80 plus in de totale populatie een rol. Neem je 2019 als startpunt dan is er een stijging met 9,6% in 2023 van het aantal personen ouder dan 80 jaar in Limburg. Ter vergelijking in West-Vlaanderen is het stijgingspercentage 4%, in Antwerpen 2,6% en in Vlaams-Brabant 2,4%, met 1,7% is het stijgingspercentage het kleinst in Oost-Vlaanderen.



Bron: Rijksregister | provincies.incijfers.be

Provincies.incijfers.be bevat nog veel meer informatie over dit en aanverwante onderwerpen. Neem zeker een kijkje op het dashboard zorgaanbod. Je vindt er, onder meer, ook een rapport ouderenzorg. En wie zelf aan de slag wil gaan met andere leeftijdscategorieën en gebiedsindelingen kan terecht in de databank.