

# Het verloop van de sociaal-economische indicatoren en de conjunctuur in West-Vlaanderen, toestand juni 1997

## Werkloosheid

In april 1997 telde West-Vlaanderen 35.487 werklozen<sup>1</sup> (grafiek 1). Op jaarbasis is dit een daling met 5,8 %. De dalende trend op jaarbasis werd ingezet in juni 1996 en bereikte een maximum in januari 1997 (-10,5 %). Sedertdien zwakt de dalende trend enigszins af. De daling van het aantal werklozen is in belangrijke mate te wijten aan de versoepelde uitschrijving van oudere werklozen<sup>2</sup>.

Het aandeel van de jeugdwerkloosheid is in april 1997 0,6 procentpunt lager dan in april 1996. Sedert december 1996 is het aandeel van de jeugdwerkloosheid steeds lager op jaarbasis.

## Lopende werkaanbiedingen

Eind april 1997 waren er 4.263 lopende werkaanbiedingen bij de VDAB. Ten opzichte van vorig jaar betekent dit een stijging met 4,2 %. In de eerste vier maanden van 1997 lag het aantal lopende werkaanbiedingen hoger dan in dezelfde periode van 1996.

## Bouwnijverheid

In januari 1997 werd in West-Vlaanderen de bouw van 463 woningen<sup>3</sup> vergund. In januari 1996 waren er dat 606. In 1996 werden in totaal 15,0 % meer woningen vergund dan in 1995.

## Omzet van de bedrijven

In februari 1997 realiseerden de grote bedrijven met zetel in West-Vlaanderen<sup>4</sup> een omzet van 122,4 miljard frank (grafiek 2). In nominale termen is dit een stijging met 4,3 %. In januari was er een stijging van 6,8 % op jaarbasis. In 1996 waren er 4 maanden met een noemenswaardige omzetstijging op jaarbasis (april, juli, oktober en december).

## Investerings van de bedrijven

De investeringen van de grote bedrijven met zetel in West-Vlaanderen<sup>5</sup> bedroegen in februari 1997 3,9 miljard frank. In nominale termen komt dit neer op een stijging met 2,6 %. De stijging op jaarbasis van de investeringen in de laatste drie maanden van 1996, werd in de eerste maanden van 1997 verdergezet.

## Het elektriciteitsverbruik van de bedrijven

De recentste beschikbare cijfers omtrent het elektriciteitsverbruik, zijn deze van het derde kwartaal van 1996. In dit kwartaal verbruikten de West-Vlaamse bedrijven voor 998.366 MWh elektriciteit. Op jaarbasis betekent dit een stijging met 6,0%. Ook in de vorige twee kwartalen van 1996 was er een stijging op jaarbasis.

## Conjunctuurindicator Nationale Bank

In april 1997 bereikte de bruto synthetische conjunctuurcurve<sup>6</sup> een waarde van -7,6 (grafiek 3). In februari, maart en april 1997 noteert de brutocurve opnieuw betere waarden dan eind 1996. De afgevlakte synthetische conjunctuurcurve (die met enkele maanden vertraging berekend wordt), vertoont een afzwakking van de stijging vanaf de tweede helft van 1996. De laatste maanden van 1996 is de stijging weer iets sterker. De afgevlakte curven van de industrie en de ruwbouw vertonen hetzelfde beeld; deze van de handel vertoont een daling vanaf oktober 1996.

## Conclusie

De werkloosheid kent een dalende tendens, die echter afzwakt sedert januari 1997.

De lopende werkaanbiedingen bij de VDAB zijn hoger dan vorig jaar.

In 1996 evolueerde de bouwconjunctuur gunstiger dan in 1995; er wer-

<sup>1</sup> Onder werklozen wordt verstaan : het aantal niet-werkende werkzoekenden. Dit komt overeen met de EG-definitie. Een nadeel is wel dat de oudere werklozen (50 jaar of ouder) niet zijn opgenomen.

<sup>2</sup> Sedert begin 1996 kan elke werkloze ouder dan 50 jaar en minstens 1 jaar werkloos vrijstelling van inschrijving als werkzoekende bekomen. Vroeger bedroeg deze leeftijdsgrens 55 jaar en meer (of 50 jaar en meer met verminderde arbeidsongeschiktheid).

<sup>3</sup> Woningen in woongebouwen en in niet-woongebouwen.

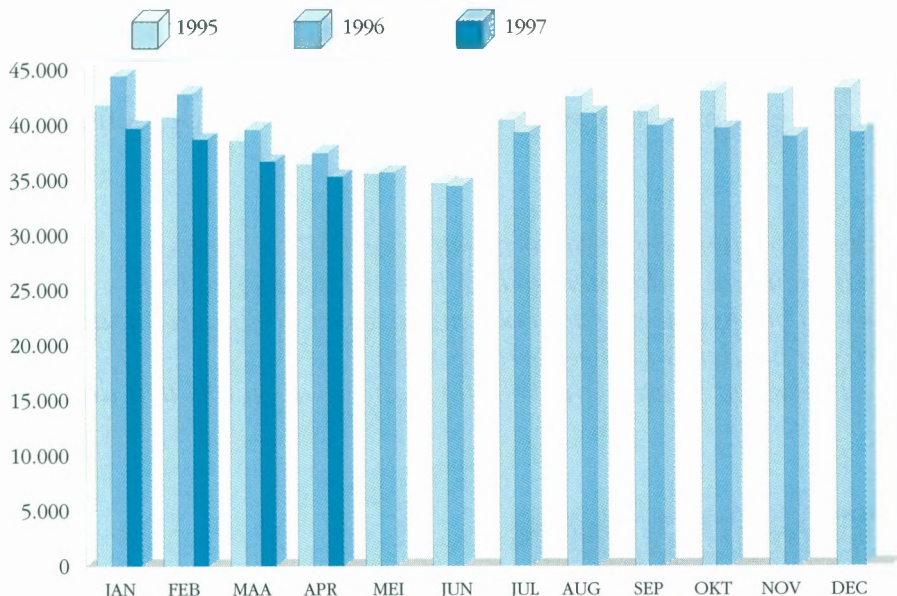
<sup>4</sup> Het feit dat de registratie gebeurt naar vestiging van de hoofdzetel betekent dat men niet noodzakelijk de economische activiteit in het betrokken arrondissement meet. Dit nadeel wordt afgezwakt doordat het hier over een evolutie doorheen de tijd gaat. Maandelijks procentuele veranderingen zijn dan belangrijker dan absolute gegevens.

Een tweede nadeel is dat enkel bedrijven met een omzet van 20 miljoen of meer aangifte doen op maandbasis. Het kan zijn dat een bedrijf nu eens wel en dan weer niet beantwoordt aan dit criterium. Om dit nadeel te ondervangen is het aangewezen op provinciaal niveau te werken. 'Toetreders' en 'uit-treders' vallen dan minder op en kunnen elkaar misschien meer compenseren dan als men werkt op het arrondissementele niveau. <sup>5</sup> zie voetnoot 4.

<sup>6</sup> De constructie van de indicator van de Nationale Bank verloopt als volgt : er wordt maandelijks een enquêteformulier aan bedrijfsleiders verzonden. Daarin gaat men na hoe het gesteld is met een aantal facetten van de activiteit, de vraag en de vooruitzichten. Er zijn drie antwoordmogelijkheden : stijgend (positief), gelijkblijvend of dalend (negatief). De indicator is het saldo van de positieve en de negatieve antwoorden op deze vragen, en dit voor alle ondervraagden. In tegenstelling tot de nationale indicator worden de antwoorden hier niet gewogen. De maandelijks resultaten van de enquête worden op een grafiek weergegeven. De curve wordt afgevlakt. Zo kan men de trend gemakkelijker onderkennen.

Grafiek 1

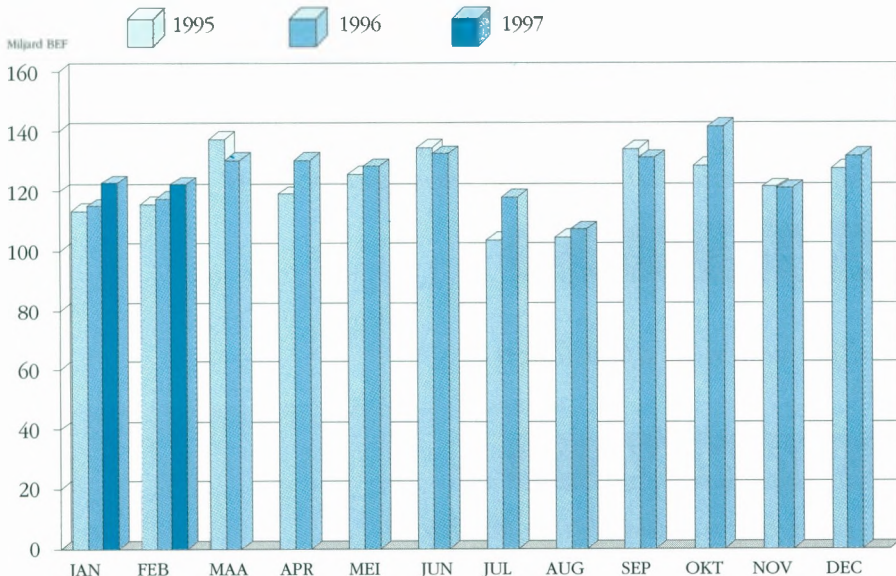
Evolutie van het aantal niet-werkende werkzoekenden in West-Vlaanderen



Bron : VDAB

Grafiek 2

Evolutie omzet West-Vlaamse bedrijven (volgens BTW-aangiften)

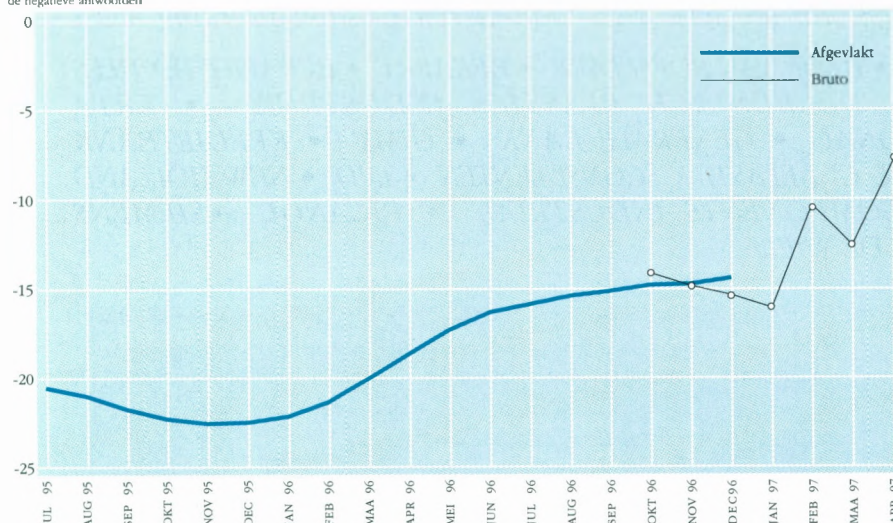


Bron : NIS

Grafiek 3

Synthetische conjunctuurcurve voor West-Vlaanderen

Saldo van de positieve en de negatieve antwoorden



Bron : NBB

den aanzienlijk meer woningen vergund. Het cijfer van januari 1997 wijst op een minder gunstige situatie, maar volstaat niet om een harde uitspraak te doen.

Zowel het omzet- als het investeringscijfer zijn behoorlijk. In de eerste 2 maanden van 1997 is er een stijging op jaarbasis.

Wat de indicator van het elektriciteitsverbruik betreft, zijn recentere gegevens nodig om conclusies te kunnen trekken.

De brutocurve van de Nationale Bank tenslotte doet vermoeden dat na de conjunctuurvertraging in de tweede helft van 1996, de trend waarschijnlijk weer gunstiger zal worden.